







LISTE		TOTALE		SEZIONI ELETTORALI												
		voti	%	1	2	3	4	5	6	7	8	9	10	11	12	13
1	 <b>GIOVANNI MARCONI</b> Marconi Sindaco	1.573	22,5%	94	58	112	126	114	116	164	154	158	112	107	98	160
2	 <b>ALBERTA TICCIATI</b> Campiglia Comune	3.101	44,3%	215	126	259	314	193	231	269	272	296	198	261	260	207
5	 <b>NICOLA BERTINI</b> Lista civica Gruppo 2019	2.321	33,2%	222	158	176	161	166	215	248	190	204	139	121	138	183
<b>Totale voti validi</b>		<b>6.995</b>	<b>100,0%</b>	<b>531</b>	<b>342</b>	<b>547</b>	<b>601</b>	<b>473</b>	<b>562</b>	<b>681</b>	<b>616</b>	<b>658</b>	<b>449</b>	<b>489</b>	<b>496</b>	<b>550</b>
Contestati e non assegnati		1	0,0%	1	0	0	0	0	0	0	0	0	0	0	0	0
Schede bianche		175	2,4%	16	9	14	14	14	15	18	18	15	7	14	11	10
Schede nulle		221	3,0%	27	19	22	17	16	15	17	22	17	13	9	12	15
Voti nulli		0	0,0%	0	0	0	0	0	0	0	0	0	0	0	0	0
<b>Totale votanti</b>		<b>7.392</b>	<b>70,6%</b>	<b>575</b>	<b>370</b>	<b>583</b>	<b>632</b>	<b>503</b>	<b>592</b>	<b>716</b>	<b>656</b>	<b>690</b>	<b>469</b>	<b>512</b>	<b>519</b>	<b>575</b>
<b>Aventi diritto al voto</b>		<b>10.467</b>		823	538	838	893	705	944	1.006	915	923	666	721	704	791

 <b>GIOVANNI MARCONI</b> Marconi Sindaco		SEZIONI ELETTORALI													TOTALE
		1	2	3	4	5	6	7	8	9	10	11	12	13	
1	Samanta POLI	4	1	3	24	11	24	20	14	18	10	9	13	27	178
2	Silvia AITA	0	2	0	1	0	1	5	0	6	8	3	2	1	29
3	Davide CASTALDINI	0	0	0	0	0	0	1	2	4	0	0	0	1	8
4	Alessio CHIAVAROLI	3	0	2	2	2	1	1	1	4	3	0	4	6	29
5	Daniele D'ONOFRIO	0	0	1	5	1	5	8	5	3	3	0	6	4	41
6	Federico FULCHERIS	2	4	1	11	7	7	10	3	4	5	1	3	11	69
7	Chiara GAVAZZI	5	1	0	6	1	2	1	3	6	3	1	1	2	32
8	Giada MANCINI	3	0	0	4	2	1	5	0	1	0	1	2	1	20
9	Cristian MOSCHINI	0	1	6	2	2	5	0	2	0	1	3	3	3	28
10	Giuseppe MILETO	0	1	0	0	2	2	6	3	6	10	4	2	4	40
11	Beatrice PIEROTTI	0	3	0	0	2	0	1	0	1	3	0	2	0	12
12	Maurizio PANICUCCI	0	1	0	1	1	0	0	1	1	0	0	0	0	5
13	Vincenzo PISCOPO	2	0	1	1	1	0	1	1	0	0	3	0	1	11
14	Riccardo RIMINI	2	0	0	2	0	0	12	0	0	4	0	0	0	20
15	Giovanni SIRONI	0	0	0	2	0	2	3	1	1	0	0	0	4	13
<b>Totale voti di preferenza</b>		<b>21</b>	<b>14</b>	<b>14</b>	<b>61</b>	<b>32</b>	<b>50</b>	<b>74</b>	<b>36</b>	<b>55</b>	<b>50</b>	<b>25</b>	<b>38</b>	<b>65</b>	<b>535</b>

 <b>ALBERTA TICCIATI</b> Campiglia Comune		SEZIONI ELETTORALI													TOTALE
		1	2	3	4	5	6	7	8	9	10	11	12	13	
1	Lido ANDREONI	16	1	14	8	2	3	11	9	12	9	6	15	1	107
2	Alessio ANGELI	0	1	6	13	5	4	5	6	11	8	5	14	3	81
3	Silvia AZZIMONDI	4	1	10	50	8	11	10	8	20	7	7	21	9	166
4	Viola BALESTRI	5	1	3	8	6	3	7	7	14	5	14	10	6	89
5	Enrico BERNARDINI	39	17	1	4	2	6	1	2	10	11	4	4	2	103
6	Iacopo BERNARDINI	18	5	18	63	19	17	23	15	38	9	19	31	14	289
7	Alberto BERTOLI	4	2	6	14	17	15	31	23	16	5	15	20	12	180
8	Manfredo BIANCHI	0	1	2	1	3	0	4	9	1	0	1	6	0	28
9	Sara BROGIONI	3	1	8	8	14	14	20	16	12	13	8	14	7	138
10	Francesca BUCCIANTINI	25	31	4	6	0	3	0	3	4	0	1	0	6	83
11	Elisa CACIAGLI	0	0	6	18	5	14	19	14	9	15	15	12	13	140
12	Melissa CAMPIONI	5	3	2	14	12	4	20	8	29	4	19	22	9	151
13	Teo CASINI	1	1	10	2	0	2	0	0	1	2	1	3	5	28
14	Enzo D'INGEO	4	1	3	5	9	5	8	6	12	4	12	8	11	88
15	Giorgia LIBERATI	10	1	13	4	1	1	1	7	13	8	6	8	0	73
16	Elisa PAPA	67	27	5	2	1	2	3	6	4	6	3	3	1	130
<b>Totale voti di preferenza</b>		<b>201</b>	<b>94</b>	<b>111</b>	<b>220</b>	<b>104</b>	<b>104</b>	<b>163</b>	<b>139</b>	<b>206</b>	<b>106</b>	<b>136</b>	<b>191</b>	<b>99</b>	<b>1.874</b>

 <b>NICOLA BERTINI</b> <b>Lista civica Gruppo 2019</b>		SEZIONI ELETTORALI													TOTALE
		1	2	3	4	5	6	7	8	9	10	11	12	13	
1	Michela ANGIOLINI	30	15	5	1	1	1	2	2	5	0	1	0	1	64
2	Rinaldo BARANI	12	8	2	5	4	5	22	9	24	6	1	4	6	108
3	Lucilla BUCCIANTI	0	0	2	1	0	5	13	8	4	3	6	1	4	47
4	Diego FIORENZANI	0	2	1	6	2	2	0	6	7	0	3	2	7	38
5	Sara GABRIELLI	39	28	6	12	7	7	4	5	9	5	5	1	1	129
6	Lirio GENTILI	0	0	1	0	0	1	1	2	1	1	3	1	0	11
7	Roberta GRASSI	6	2	4	11	7	15	21	12	18	6	4	10	6	122
8	Alessandra GUGLIELMI	1	0	2	5	1	0	3	12	1	2	0	2	6	35
9	Luca NESTI	8	2	9	8	8	18	10	6	11	4	5	5	9	103
10	Marco NOTI	11	12	9	14	14	15	17	11	19	6	10	8	14	160
11	Lorenzo PATRONE	3	1	5	2	1	9	4	8	7	5	1	4	7	57
12	Michele PERILLO	0	1	2	0	0	0	1	3	1	4	2	0	0	14
13	Claudio PISTOLESI	2	0	2	10	2	7	3	3	2	1	0	2	9	43
14	Lucia RASPI	1	2	18	11	5	3	9	6	9	7	3	12	4	90
15	Marco RAZZOLINI	14	6	6	6	3	7	9	7	6	15	5	4	4	92
16	Giulia RIDULFO	1	1	2	2	2	12	6	7	5	0	7	0	0	45
<b>Totale voti di preferenza</b>		<b>128</b>	<b>80</b>	<b>76</b>	<b>94</b>	<b>57</b>	<b>107</b>	<b>125</b>	<b>107</b>	<b>129</b>	<b>65</b>	<b>56</b>	<b>56</b>	<b>78</b>	<b>1.158</b>